

Online-Startzeitbuchung



Login

Mitgliederlogin

Loggen Sie sich mit Ihrer DGV-Ausweisnummer (10-stellig) oder Ihrem Nicknamen sowie Ihrem Passwort (Geburtsjahr z.B.1971) ein. Falls Sie Ihr Passwort geändert haben, tragen Sie anstelle des Geburtsjahres Ihr selbst vergebenes Passwort ein.

Gastlogin

Als Gast muss die angezeigte Nummer hier (22348) direkt daneben eingetragen werden. Dieser Login ist ausschließlich von Gästen (**nicht Mitglieder**) zu verwenden.

Nickname oder Ausweis-Nr:	Kennwort:		
<input type="text" value="13000000"/>	<input type="password" value="...."/>	<input type="button" value="Login"/>	
	Gastlogin:		
<input type="button" value="22348"/>	<input type="text" value="22348"/>	<input type="button" value="Gastlogin"/>	

WICHTIG: Wenn Sie Mitglied im Golfclub sind bitte melden Sie sich ausschließlich mit Ihrem Nicknamen/Ausweisnummer und Ihrem Kennwort an. Ansonsten müssen Sie ggf. Greenfee bezahlen, da eine Zuordnung Ihrer Person nicht möglich ist.

Einstellungen für die Startzeitbuchung

[Startzeiten](#) [Freunde](#) [Ihre Einstellungen](#)

Klick auf „Startzeiten“ → die Startzeiten werden aktualisiert

Freunde → Sie können Freunde in Ihre Freundesliste hinzufügen

Freunde können unter „Person finden“ wenn diese im Golfclub vorhanden sind hinzugefügt werden oder unter „Gast anlegen“ wenn die Person nicht im Golfclub hinterlegt ist. Unter Freundesliste finden Sie alle Ihre hinzugefügten Freunde.

Freunde verwalten

Freund hinzufügen

Hier haben Sie die Möglichkeit nach Personen zu suchen, die Sie als Freund hinzufügen möchten.

Bitte beachten Sie: Freunde werden in Ihrer Freundesliste erst sichtbar, nachdem sie die Freundschaftsanfrage angenommen haben.

Falls Ihr Freund Sie auch in seiner Freundesliste haben möchte, muss er Ihnen auch eine Freundschaftsanfrage schicken, die Sie bestätigen müssen.

Person finden

Personensuche:	<input type="text"/>	als Freund hinzufügen
----------------	----------------------	-----------------------




Freund anlegen

Sollte der gewünschte Freund über die Personensuche nicht gefunden werden, haben Sie über folgendes Formular die Möglichkeit einen Freund manuell anzulegen.

Gast anlegen

Vorname:	<input type="text" value="Hubert"/>	Nachname:	<input type="text" value="Mustermann"/>
E-Mail-Adresse:	<input type="text" value="hubert@mustermann.com"/>	Geschlecht:	<input type="text" value="männlich"/>
HCP:	<input type="text" value="13.2"/>	speichern	

Freundesliste

Name	E-Mail	HCP	
Sabine Mustermann	sabine@mustermann.com	12.0	  

Im Feld „Personensuche“ können Personen aus Ihrem Golfclub gesucht werden.

Tragen Sie bitte den korrekten Namen Ihres Freundes ein → als Freund hinzufügen → Person erscheint ganz unten unter „Freundesliste“.

„Freund anlegen“ kann durchgeführt werden, wenn die Person nicht in der Club-Datenbank ist z.B. ein Freund aus dem Ausland → Daten der Person eintragen → Speichern → Freund wird hinzugefügt.

Hinweis: Als Freunde sollen jene Personen angelegt werden für die sie oft eine Startzeit buchen.

Ihre Einstellungen

Sie können auswählen ob Ihr Name in der Startzeitbuchung für alle ersichtlich sein sollte.

Es kann ein Nickname vergeben werden. Der Nickname ersetzt die 8-stellige Ausweisnummer beim Login.

Sie können sich außerdem ein neues Passwort vergeben, dieses ersetzt ihr Geburtsjahr.

Einstellungen verwalten

Namensanzeige-Einstellungen

Namen anzeigen:

Nickname ändern

Nickname:

Passwort ändern

Passwort:

Passwort bestätigen:

Startzeiten buchen


1. Wählen Sie Ihre gewünschte Anlage über den Reiter aus.
2. Wählen Sie dann den Spieltag.
3. Sie können Ihren gewünschten Zeitraum definieren z.B. von 08:00 – 14:00 Uhr.
4. Es kann außerdem die gewünschte Anzahl der freien Plätze angezeigt werden.
5. Klick neben der Tabelle auf „Buchen“ → es öffnet sich ein neues Fenster.


Startzeit buchen


18-Loch Anlage

Meine Buchungen


Startzeit für 18-Loch Anlage am Dienstag, 11.12.2018 buchen

Tag auswählen: Dienstag, 


Zeitraum: 08:00 - 13:30 

Freie Plätze: beliebig 

beliebig
mind. 1
mind. 2
mind. 3
mind. 4

Carts zugelassen 

[Legende öffnen](#)

	Sp	Spieler 3	Spieler 4	
08:00	 (HCP: 16.5)			Buchen
08:10				Buchen

Man selbst als Person wird immer direkt als Spieler eingetragen. In diesem Fall „Mustermann Max“. In der Tabelle ist man selbst grün hinterlegt, alle Mitspieler in der Farbe Rot.

Samedan 18-Loch am 18.05.2018 um 06:00

Teilnehmerliste:

Spieler	HCP
Spieler 1 Bereits belegt	0.0
Spieler 2 Mustermann Max --	
Spieler 3 frei	
Spieler 4 frei	

Zusätzliche Personen buchen

Wenn Freunde hinzugefügt wurden können diese unter „Aus Freunden wählen“ in die Startzeitbuchung durch „hinzufügen“ gebucht werden.

Personen die nicht Ihre Freunde sind (Freunde können nur Clubmitglieder bzw. im Club erfasste Personen sein) können unter „In Club Datenbank suchen“ (der Name muss korrekt geschrieben sein) gebucht werden.

Wenn Sie für Bekannte (anderer Heimatclub) eine Startzeit buchen möchten, kann dies über „Manuell hinzufügen“ erfolgen.

Zusätzlichen Spieler buchen:

Aktuell sind für diese Startzeit noch 2 Plätze frei.

Aus Freunden wählen:

Freund wählen:

In Club-Datenbank suchen:

Personensuche:

Manuell hinzufügen:

Vorname:

Nachname:

E-Mail-Adresse:

Geschlecht:

HCP:

Die ausgewählten Personen werden nach dem Klick auf „hinzufügen“ in die Teilnehmerliste eingefügt.

Klick auf „Buchung speichern“. Die Startzeit wurde für Sie und alle von Ihnen gebuchten Personen reserviert. Wenn Ihr Club Ihre Mailadresse hinterlegt hat, erhalten Sie und die von Ihnen gebuchten Personen eine Buchungsbestätigung.

Teilnehmerliste:

<i>Spieler</i>	<i>HCP</i>
<i>Spieler 1</i> Bereits belegt	0.0
<i>Spieler 2</i> Mustermann Max	--
<i>Spieler 3</i> Rita Mustermann	4.2
<i>Spieler 4</i> frei	

Meine Buchungen

Unter „Meine Buchungen“ finden Sie alle von Ihnen getätigten Startzeitreservierungen.

Zuoz 18-Loch Samedan 18-Loch Zuoz 9-Loch ab Tee 10 Samedan 9-Loch ab Tee 10 **Meine Buchungen**

Buchungsliste

Zeit	Anlage
Samstag, 18.08.2018 18:00	Samedan 18-Loch löschen
Sonntag, 19.08.2018 18:00	Samedan 18-Loch löschen

Hier können Sie Ihre Buchungen bearbeiten. Klick auf „löschen“ → neues Fenster öffnet sich

Setzen Sie den Haken bei der jeweiligen Person, die Sie löschen möchten. Sie können andere Personen nur aus der Startzeit löschen, wenn Sie auch deren Buchung vorgenommen haben. Ihre eigene Startzeit können Sie immer löschen, auch wenn jemand anderes für Sie gebucht hat. Klicken Sie nach Setzen der Haken auf „Bestätigen“.

Nach dem Löschen einer Buchung erhalten Sie wieder eine E-Mail zur Bestätigung.

18.08.2018 18:00 Samedan 18-Loch

Buchungen wählen:

Bitte wählen Sie welche der Buchungen Sie löschen möchten:

- Mustermann Max
- Rita Mustermann

Abrechnen

Bestätigen